




Claude Code チーム共有スキル集



制作を加速する14のスキル [team-claude-skills](#)



14スキルの全体像

4カテゴリで俯瞰する

1



ライティング/レビュー

copy-review

sanmen

five-critics

master-writer-v2

suikou

2



設計/企画

kyoukai-model

marketing-brief

image-design-doc

3



ビジュアル制作

slide-generator

elu-cameleon

interview-video-edit

pencil-design

4



データ/運用


dashboard-builder

handover

3ステップで使える

クローンして、つないで、呼ぶだけ

01



- 01 git clone でリポジトリを取得

02



- 02 自分の .claude/skills/ にリンク (or コピー)

03



- 03 /スキル名 でスラッシュ起動

チームの
制作を
加速する

/copy-review

コピーの品質を“仕上げ前”に最終チェック

- ✓ LP・メルマガ・LINEを世に出す前に
- ✓ 文体・法令・NGワード・刺さり具合を点検
- ✓ 点数 + “具体的な直し方”が返ってくる

使い方：仕上げたコピーを渡すだけ



/sanmen

4人の視点が“順番に”構成のスジを多角チェック



① 初心者



② 悪魔の代弁者



③ 玄人



④ ベテラン



使い方: /sanmen に設計やドラフトを渡す

/five-critics

5人がそれぞれの視点で採点 → ベテランが統合



① 初心者

(前提知識ゼロ目線)

★★★★☆☆



② 悪魔の代弁者

(反論・矛盾突き)

★★★★☆☆



③ 玄人

(本質・機序)

★★★★☆☆



④ 論理派

(左脳・データ整合)

★★★★☆☆



⑤ 感情派

(右脳・共感/没入)

★★★★☆☆



⑥ ベテラン

(採用 / 保留 / 却下に仕分けて統合)



使い方: /five-critics に成果物を渡す

/master-writer-v2

主張→ロジック→根拠→感情→文章を分業で書き上げる

- ✓ LP・メルマガ・VSL台本を本格的に書く
- ✓ 5層を“制作”と“評価”で分けて品質を担保
- ✓ INSIGHTと感情設計を強化した最新版



</> 使い方：「v2でLP書いて」 /master-writer-v2

/suikou

既存の文章を“5層レンズ”で推敲して仕上げる

- ✓ エッセイ・記事・コラム・LP・スピーチ原稿を磨く
- ✓ 既存ドラフトの完成度を一段上げたい
- ✓ master-writer で書いた後の仕上げに

>_ 使い方：/suikou に既存の原稿を渡す

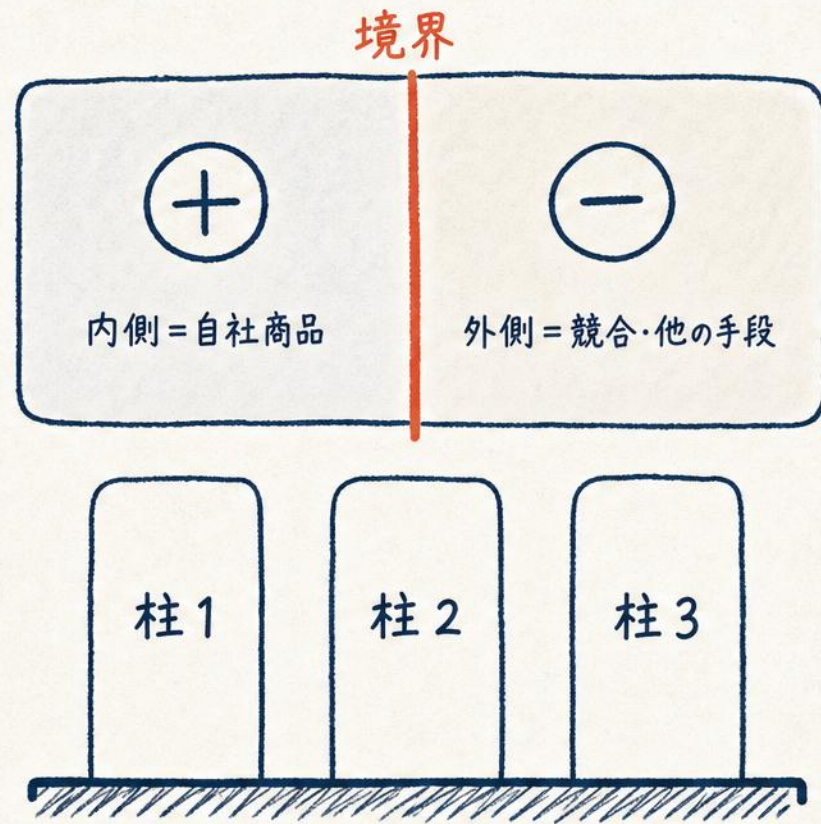


/kyoukai-model

リサーチから“伝える順番”まで設計（境界モデル）

- ✓ 新商材のコンセプトをゼロから組む
- ✓ 自社の“境界（立ち位置）”を引く
- ✓ 3本柱で主張を支える

</> 使い方：「コンセプト作って」 /kyoukai-model



marketing-brief

7項目で“案件のコア”を1枚に固める

- ✓ 新規案件のキックオフ
- ✓ 発散したアイデアを収束させる
- ✓ ライティング前の前提整理

</> 使い方：「ブリーフ書いて」「案件定義書作って」




image-design-doc

サムネ・バナーの“制作依頼書”を整える

- ✓ サムネ/バナー/MV/LP画像の指示書を起こす
- ✓ 過去サムネのトーンを踏襲した依頼に
- ✓ AIへ渡す画像生成の依頼書を整える

</> 使い方：「画像設計書を作って」



ビジュアル制作

/slide-generator

文字も正確なデザイン品質スライドを画像生成

- ✓ SNSカルーセル・表紙・講義スライド
- ✓ 編集不要・デザイン完成度が命の用途
- ✓ PNG+PDF+共有URLまで一括で出る

`</>` 使い方:「○○なスライド作って」



Elu

OUTPUT | 出力例 (このデッキも全部コレ製)

slide-generator

粗い要件から、デザイン品質のスライドを画像で生成



PNG+PDF+共有URL (pages.dev) まで build.sh で一括出力

elu-cameleon

サムネを 5案 いっきに生成して比べる

- ✓ YouTube・LP用サムネの量産
- ✓ 角度を振った複数案を一括比較
- ✓ 講師写真を合成した版も作れる

>_ 使い方: CLIで --subject と --project を指定



eLu-cameLeon

1テーマからサムネ5案を並列生成 (Desire Loop 5軸)



同じ商材で
5つの欲求角度を
一気に出して比べる

- › End State / Process / Transformation
- › Pain Point / Curiosity の5軸
- › 人物合成・自動採点まで一気通貫

interview-video-edit

Q&A動画を質問カード+テロップまで 自動編集

- ✓ 5～15分のインタビュー動画
- ✓ 質問を左に常時表示+回答テロップ
- ✓ 映り込みを話者映像へ自動差し替え

</> 使い方：質問と素材の秒範囲を渡す



interview-video-edit の出カイメージ

質問カード+テロップ+サイドバーを自動合成



質問を左に常時表示



回答テロップを下部に同期



インタビュアーの映り込みは話者映像へ差し替え

/pencil-design

.pen制作からFigma共有・納品まで 一気通貫

- ✓ LP・Web・アプリ画面を.penで設計
- ✓ Figma移行→ドライブ共有→実装連携
- ✓ 配色は既存資料から抽出して踏襲

`</>` 使い方：「penで作って」「FigmaにしてSlack共有まで」



pencil-design の出カイメージ

LP・Web・アプリ画面を.penで設計



→ PC + モバイルの完成版 / 配色は既存資料から抽出して踏襲

/dashboard-builder

CSVから動くダッシュボードを作って公開

- ✓ 生データからダッシュボードを新規構築
- ✓ KPI分解 → HTML → Webデプロイ
- ✓ Google Sheets とも連携できる



使い方： /dashboard-builder にCSVを渡す




/handover

今日の続きを次のセッションへ引き継ぐ

- ✓ 終わりに進捗・決定・次の一手を記録
- ✓ 申し送り・引き継ぎメモを作る
- ✓ 既存のHANDOVERに追記していく

>_ 使い方: /handover (アクティブ案件に保存)





今日から使おう

github.com/zeak483/team-claude-skills

- ✓ private リポジトリ — 招待されたメンバーが **clone** して利用
- ✓ 取り込みは `.claude/skills/` にリンク → 再起動 → `/スキル名` で起動
- ✓ 更新は **git pull**、原本側で更新したら **sync.sh** で再同期